


令和3年度

# ごみと資源の出し方・分け方

見やすい所に貼ってください

裏面もご確認ください

ルールを守っていないごみは収集できません。



ごみ袋 (大)40ℓ (中)25ℓ (小)20ℓ



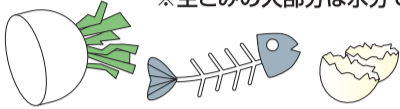
- 収集日の当日朝8時まで、決められたごみステーションに出してください。
- きちんと分別、収集日を守り、玉村町の指定袋に入れ、しっかりしばって出してください。
- 事業系(工場・事務所・商店など)のごみは、ステーションには出せません。

## もやすごみ 週2回

お住まいのごみ収集区域はうら面をご覧ください。

### 生ごみ

しっかり水切りをして ※生ごみの大部分は水分です。



### ビニール・ゴム・皮革製品

ビニールホースは50cm以下に切って

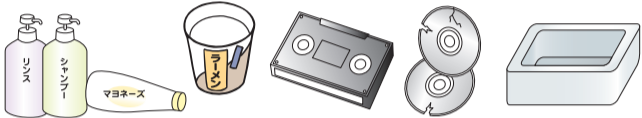


### 枝木類

太さ5cm以下・長さ50cm以下に限る。抱えられる程度に束ねて、1回に3束まで。太い物や大量の場合、「粗大ごみ」となります。葉・小枝はもやすごみ袋に入れて出してください。 ※枝木のリサイクル 燃料化に取り組んでいますので、なるべく「粗大ごみ」としてクリーンセンターに持ち込むようご協力ください。ごみステーションに出されたものは、リサイクルできません。



### プラスチック類・梱包用発泡スチロール



### 紙おむつ・ティッシュ・下着類・くつ下

汚物は取り除いて



もやすごみの減量・減容のため、家庭用生ごみ処理機設置補助金制度があります。申請されたい方は、環境安全課までご連絡ください。



※布団・カーペットなどは粗大ごみです。

※「1辺の長さが50cm以上」の物や、「10kg以上」の物は、指定袋に入っても「粗大ごみ」になります。うら面をご覧ください。

## しげんごみ・もえないごみ 月2回

お住まいのごみ収集区域はうら面をご覧ください。

第5週目のしげんごみ・もえないごみの収集はありません。

### ビン・カン・古着類 第1週目 第3週目

必ず種類ごとに分け、混ぜて出さないこと!

#### 空ビン

キャップは必ず取って中をゆすぐ



#### 空カン

飲料用・お菓子・海苔・缶詰、中身は必ず出してゆすぐ




※上記以外のカンは「もえないごみ」へ

#### 古着類

リユース品(海外輸出用)

古着は洗濯し、よく乾かしてから、しげんごみ袋に入れて出してください。雨の日は出さないでください。下記の場所に常設してある古着リサイクルボックスでも収集しています。



- 出せる物
- ◆衣類全般：汚れや破れがなく再利用できるもの。ボタン、ファスナー等は取らずにそのまま出してください。はんでん、ダウンコート、着物も出せます。
  - ◆衣類以外：バッグ、ベルト、靴(片方は不可)、帽子、ネクタイ、マフラー、スカーフ、タオル類、シート、布団カバー、毛布、カーテン、ぬいぐるみ、ランドセル
- ※しげんごみ袋に入らないものは、粗大ごみとしてクリーンセンターに直接持ち込んでください。

#### 〈古着リサイクルボックス〉


役場玄関・社会体育館・B&G海洋センター・文化センター・老人福祉センター・総合運動公園・北部公園

- 出せない物
- ◆切り刻んだ布 ◆レインコート ◆サンダル、スリッパ、上履き、ゴム長靴 ◆足ふきマット、便座カバー ◆枕
  - ◆布団(座布団含む)、マットレス、電気毛布 ◆かたつ下敷き ◆ジュタン・カーペット

### ペットボトル 第1週目 第3週目

#### ペットボトル

- ①キャップを取る
- ②ラベルをはがす
- ③中を洗う
- ④かるくつぶす

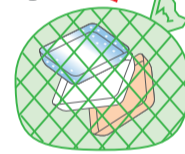


- ステーションに設置されている青色のネット袋にはペットボトル、緑色のネット袋にはトレイを直接入れる。
- ネット袋には、ペットボトル・トレイ以外の物はいれないこと。
- 油や汚れのひどいものは「もやすごみ」へ

### 食品発泡トレイ 第1週目

#### 食品発泡トレイ (毎月第1週目のみ)

- ①ラップ・ラベルをはがす
- ②軽く洗って、水を切る



※梱包用発泡スチロール、プラスチック製のトレイは「もやすごみ」へ

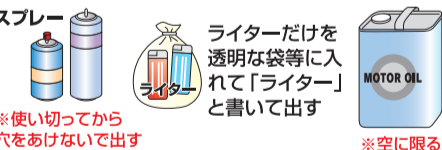
### もえないごみ 第2週目 第4週目

#### ガラス・陶器類 金属類・家庭雑貨



※金属と可燃物の混成製品は、分けることができなければ「もえないごみ」で出す(例:金属付ファイル・ピンチハンガー)

#### ライター・スプレー缶・オイル缶・塗料缶



※使い切ってから穴をあけないで出す

ライターだけを透明な袋等に入れて「ライター」と書いて出す

※空に限る


#### 小型家電類



※10kg以上の物は、袋に入っても「粗大ごみ」です。

#### 蛍光灯・電球

(割れないようにして)なるべく入っていたケースに入れるか、新聞紙などに包んで出す



### 新聞・段ボール・雑誌・飲料用紙パック・ざつ紙 第2週目 第4週目

必ず種類ごとに分け、混ぜて出さないこと!

※雨天の時は、次回の収集日に出すか、しげんごみ・もえないごみ袋に入れる。

#### 新聞

折り込みチラシと一緒に

#### 雑誌

本や教科書も含む

#### 段ボール

異物(発泡スチロールやビニールなど)は取って「もやすごみ」へ



子ども会や地区で行っている資源回収にご協力ください

実施団体に補助金が交付され、団体の育成に役立てられます。また、資源物の持ち去り防止にもなります。

#### 飲料用紙パック

中を洗って開いて乾かす ※内側がアルミ加工されている物は「もやすごみ」へ



#### ざつ紙

紙マークがあればリサイクル可能です

ビニール、金具、銀紙などの、紙以外のものを取り除き、紙袋に入れて出す

※防水加工紙(紙コップ)、感熱紙(レシート)、圧着はがき、写真などは「もやすごみ」へ



ティッシュの箱

おかし箱

包装紙

パンフレット

カレンダー

封筒

### スマートフォンで、ごみを出せる日をお知らせします

スマートフォンをお持ちの方は、ごみ分別促進アプリ「さんあーる」をぜひ登録してください。

※英語・ポルトガル語・ベトナム語・中国語に対応しています。

各ストアより「さんあーる」で検索かQRコードでダウンロードできます。



収集できない危険ゴミ

#### 水銀体温計・水銀血圧計・ボタン電池

※割れやすく、水銀の飛散を防止するため、下記の場所に直接お持ちください。

環境安全課(役場2階)・B&G海洋センター・クリーンセンター



「もやすごみ」「しげんごみ」「もえないごみ」の収集日と土・日曜粗大ごみ受入日については、「ごみ収集カレンダー」でご確認ください。

細かい分別については、クリーンセンターへお問い合わせいただくか、町のホームページ「ごみの出し方・分け方一覧表」をご覧ください。

お問い合わせは

玉村町クリーンセンター 環境安全課

TEL.0270-65-4343  
TEL.0270-64-7708