

令和6年度

# ごみと資源の出し方・分け方

見やすい所に貼ってください

裏面もご確認ください

## ルールを守っていないごみは収集できません。

- ◎収集日の当日朝8時まで、決められたごみステーションに出してください。
- ◎きちんと分別、収集日を守り、**玉村町の指定袋**に入れ、しっかりしばって出してください。
- ◎**事業系(工場・事務所・商店など)のごみは、ステーションには出せません。**



ごみ袋 (大)40ℓ (中)25ℓ (小)20ℓ

ごみ袋 (大)40ℓ (中)25ℓ (小)20ℓ

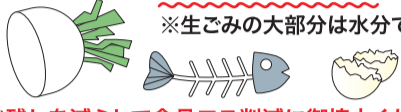


## もやすごみ 週2回

お住まいのごみ収集区域はうら面をご覧ください。

### 生ごみ

しっかり水切りをして ※生ごみの大部分は水分です。



食べ残しを減らして食品ロス削減に御協力ください。

### ビニール・ゴム・皮革製品

ビニールホースは50cm以下に切って



### 枝木類

太さ5cm以下・長さ50cm以下に限る。片手で抱えられる程度に束ねて、1回に3束まで。太い物や大量の場合、「粗大ごみ」となります。葉・小枝はもやすごみ袋に入れて出してください。



※枝木のリサイクル 燃料化に取り組んでいますので、なるべく「粗大ごみ」としてクリーンセンターに持ち込むようご協力ください。ごみステーションに出されたものは、リサイクルできません。

### プラスチック類・梱包用発泡スチロール



### 紙おむつ・ティッシュ・下着類・くつ下

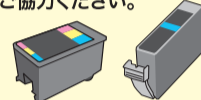


汚物は取り除いて

### 〈インクカートリッジ回収ボックス〉

家庭用インクカートリッジは下記の場所で回収しています。リサイクルにご協力ください。

- ・役場玄関
- ・B&G海洋センター
- ・文化センター



もやすごみの減量・減容のため、家庭用生ごみ処理機設置補助金制度があります。申請されたい方は、環境安全課までご連絡ください。



※布団・カーペットなどは粗大ごみです。

※「1辺の長さが50cm以上」の物や、「10kg以上」の物は、指定袋に入っても「粗大ごみ」になります。うら面をご覧ください。

## しげんごみ・もえないごみ 月2回

お住まいのごみ収集区域はうら面をご覧ください。

第5週目のしげんごみ・もえないごみの収集はありません。



### ビン・カン・古着類

第1週目 第3週目

必ず種類ごとに分け、混ぜて出さないこと!

#### 空ビン

キャップは必ず取って中をゆすぐ



#### 空カン

飲料用・お菓子・海苔・缶詰、中身は必ず出してゆすぐ



※上記以外のカンは「もえないごみ」へ

#### 古着類

古着は洗濯し、よく乾かしてから、しげんごみ袋に入れて出してください。雨の日は出さないでください。下記の場所にリユース品(海外輸出用)

常設してある古着リサイクルボックスでも収集しています。



- ◆衣類全般：汚れや破れがなく再利用できるもの。ボタン、ファスナー等は取らずにそのまま出してください。はんてん、ダウンコート、着物も出せます。
- ◆衣類以外：バッグ、ベルト、靴(片方は不可)、帽子、ネクタイ、マフラー、スカーフ、タオル類、シート、布団カバー、毛布、カーテン、ぬいぐるみ、ランドセル

- ◆出せる物
- ◆出せない物

### 〈古着リサイクルボックス〉

役場玄関・社会体育館・B&G海洋センター・文化センター・老人福祉センター・総合運動公園・北部公園

### ペットボトル

第1週目 第3週目

#### ペットボトル



- ①キャップを取ってラベルをはがす
- ②中を洗う
- ③軽くつぶす

※キャップとラベルは「もやすごみ」へ

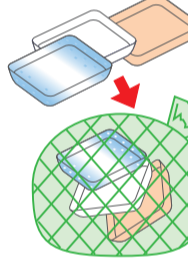
- 必ずステーションに設置されている青色のネット袋にはペットボトルを、緑色のネット袋にはトレイを直接入れる。※ごみ袋などでは出さないこと
- ネット袋には、ペットボトル・トレイ以外の物は入れないこと。
- 油が付いたり汚れのひどいものは「もやすごみ」へ

### 食品発泡トレイ

第1週目

#### 食品発泡トレイ

(毎月第1週目のみ)



- ①ラップ・ラベルをはがす
- ②軽く洗って、水を切る

※梱包用発泡スチロール、プラスチック製のトレイは「もやすごみ」へ



### もえないごみ

第2週目 第4週目

#### ガラス・陶器類

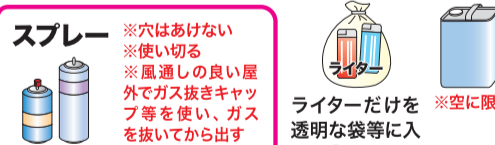


#### 金属類・家庭雑貨



※金属と可燃物の混成製品は、分けることができなければ「もえないごみ」で出す(例:金属付ファイル・ピンチハンガー)

#### ライター・スプレー缶・オイル缶・塗料缶



- ※穴はあけない
- ※使い切る
- ※風通しの良い屋外でガス抜きキャップ等を使い、ガスを抜いてから出す

#### 小型家電類



※10kg以上の物は、袋に入っても「粗大ごみ」です。 ※電池は必ず取り除くこと

#### 乾電池

透明な袋等に入れて「乾電池」と書いて出す(アルカリ・マンガンのみ) ※充電電池は家電販売店やホームセンターなどの「リサイクル協力店」へ

#### 蛍光灯・電球

(割れないようにして)なるべく入っていたケースに入れるか、新聞紙などに包んで出す

### 新聞・段ボール・雑誌・飲料用紙パック・ざつ紙

第2週目 第4週目

必ず種類ごとに分け、混ぜて出さないこと!

※雨天の時は、次回の収集日に出すか、しげんごみ・もえないごみ袋に入れる。

#### 新聞

折り込みチラシと一緒に

#### 段ボール

異物(発泡スチロールやビニールなど)は取って「もやすごみ」へ

#### 雑誌

本や教科書も含む

#### 飲料用紙パック

中を洗って開いて乾かす ※内側がアルミ加工されている物は「もやすごみ」へ

#### ざつ紙

紙マークがあればリサイクル可能です

ビニール、金具、銀紙などの、紙以外のものを取り除いて出す

- ※防水加工紙(紙コップ)、感熱紙(レシート)、圧着はがき、写真などは「もやすごみ」へ

- ティッシュの箱
- おかし箱
- 包装紙
- パンフレット
- カレンダー
- 封筒

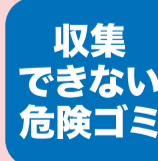
子ども会や地区で行っている資源回収にご協力ください

実施団体に補助金が交付され、団体の育成に役立てられます。また、資源物の持ち寄り防止にもなります。

### スマートフォンで、ごみを出せる日をお知らせします

スマートフォンをお持ちの方は、ごみ分別促進アプリ「さんあーる」をぜひ登録してください。 ※英語・ポルトガル語・ベトナム語・中国語にも対応しています。

各ストアより「さんあーる」で検索か右のQRコードでダウンロードできます。



収集できない危険ゴミ

- 水銀体温計・水銀血圧計・ボタン電池
- ※水銀の飛散を防止するため、下記の場所に直接お持ちください。
- 環境安全課(役場2階)・B&G海洋センター・クリーンセンター

収集日と土・日曜粗大ごみ受入日については、「ごみ収集カレンダー」でご確認ください。

●細かい分別については、「さんあーる」か、町のホームページ「ごみの出し方・分け方一覧表」をご覧ください。

お問い合わせは

玉村町クリーンセンター 環境安全課

TEL.0270-65-4343 TEL.0270-64-7708